



## Vježba 2 - premještanje i kopiranje

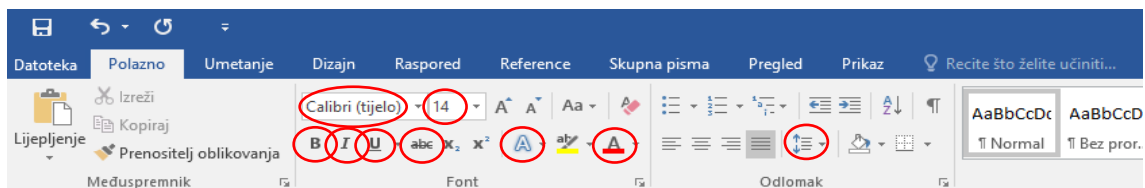
Formalno obrazovanje će vam omogućiti normalan život. Samostalno obrazovanje će vam donijeti bogatstvo. Jim Rohn

- Otvori novi word dokument i kopiraj gornji tekst.
- Gore navedeni citat zapišite 10 puta i oblikujte prema uputama.
  - o Verdana, veličina 10
  - o Garamond, veličina 12
  - o Comic Sans MS, veličina 12
  - o Bookman Old Style, veličina 14
  - o Times New Roman, veličina 25, boja fonta plava
  - o veličina 12, boja fonta zelena, efekt odraz
  - o veličina 24, podebljano, kurziv (nakošeno), efekt sjene
  - o veliko početno slovo svake riječi, razmak između redaka 1,5pt
  - o boja fonta crvena, precrtano, boja podcrtavanja plava

### POMOĆ:

(CTRL+C, CTRL+V)

kopiraj zalijepi



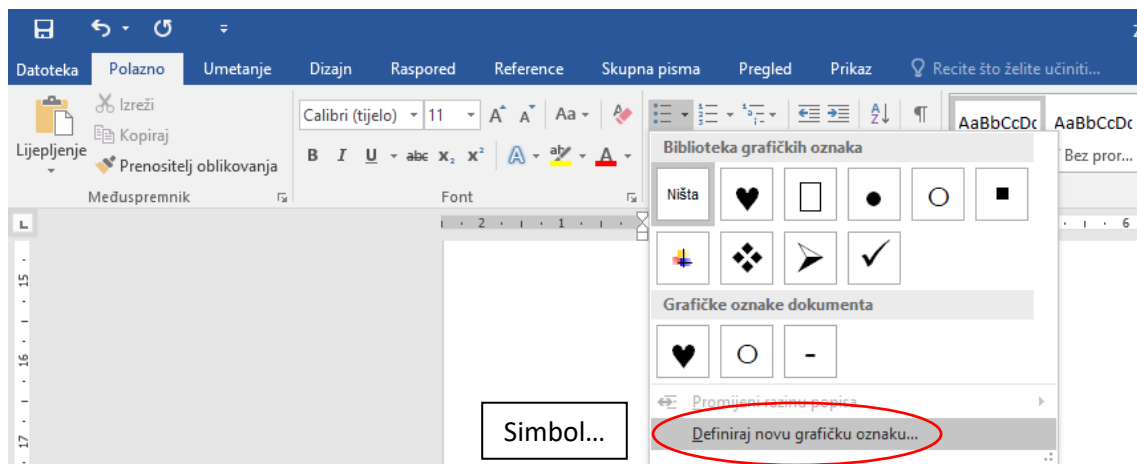
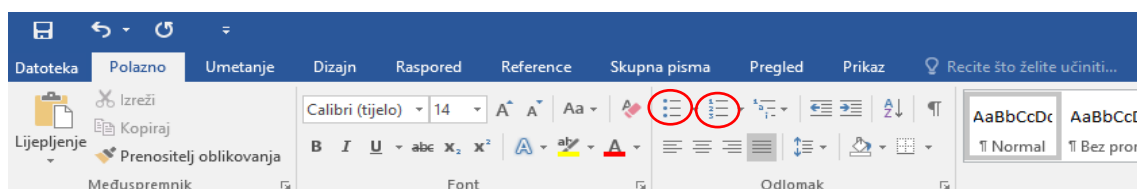
## Vježba 3 - izrada popisa

- Napravite plan svojih aktivnosti za sljedećih sedam dana.
- Ispred svake aktivnosti stavite grafičku oznaku ♥.
- Kopirajte cijeli popis i označite drugom grafičkom oznakom ♦.
- Koristeći naredbe Izreži i Zalijepi poredajte aktivnosti po važnosti, a zatim popis numerirajte rimskim brojevima.

### POMOĆ:

(CTRL+C, CTRL+V)

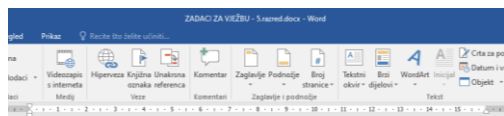
kopiraj zalijepi



## Vježba 4 - isječak crteža

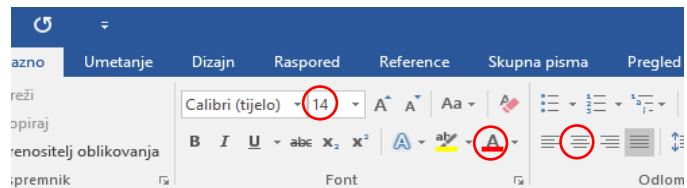
- Pronađite na internetu pjesmu Dobriše Cesarića "Tiho, o tiho govori mi jesen".
- Kopirajte pjesmu u wordov dokument tako da zadržite izvorno oblikovanje.
- Promijenite boju fonta u crnu i veličina fonta neka bude 12. Tekst i naslov pjesme centrirajte.
- Pronađite i odaberite među isječcima crteža sliku jeseni  
*(umjetanje - slika s interneta - pretraži Bing - jesen - tip - isječak crteža)*
- Primijenite alat prelamanja teksta tako da crtež bude iza teksta. Prilagodite veličinu slike veličini pjesme.
- Koristeći se alatima slike primijenite jedan od stilova slike.

## POMOĆ:

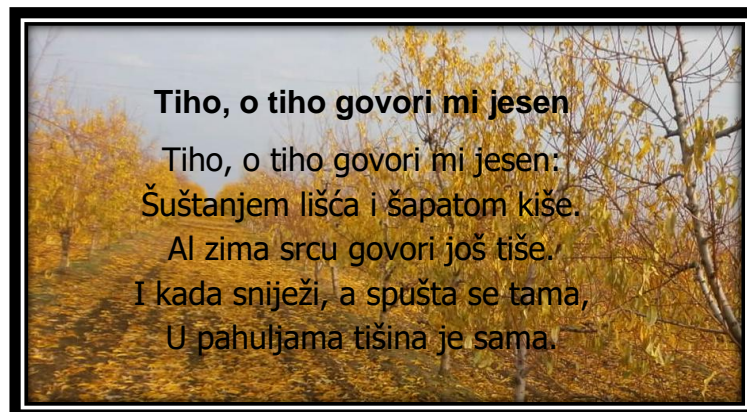


POMOĆ:

Tiho, o tiho govori mi jesen:  
Šuštanjem lišća i šapatom kiše.  
Al zima srcu govori još tiše.  
I kada sniježi, a spušta se tama,  
U pahuljama tišina je sama.



## REZULTAT:



## Vježba 5 - oblici

- Koristeći se oblicima umetnite u dokument oblik mjeseca i oko njega rasporedite nekoliko zvijezda. Nemojte crtati svaku zvijezdu posebno, koristite se kopiranjem.
- Pomoću alata za crtanje ispunite oblik mjeseca žutom bojom i dodajte mu sjenu.
- Svaku zvijezdu ispunite drugom bojom.
- Preko crteža neka piše tekst vježba. Primjenite odgovarajući način prelamanja teksta.
- Kopirajte mjesec i zvijezde na novu stranicu u dokumentu. Utvrdite na koji način možete kopirati sve odjednom, a ne svaki oblik zasebno.



## Vježba 6 - oblikovanje odlomka i stranice

Kako stvoriti i urediti digitalni tekst

Dobro je poznata izreka da jedna slika vrijedi više od tisuću riječi. Lakše zapažamo i pamtimo, bolje se izražavamo i lakše komuniciramo kada se koristimo kombinacijom teksta i slike.

Grafičke prikaze stvaramo kako bismo brzo i jednostavno vizualno prikazali svoje podatke. Možemo birati između velikog broja različitih grafičkih oblika, ikona, SmartArt grafike i grafikona te tako učinkovito prenijeti svoje poruke ili ideje.

- Otvori novi word dokument i kopiraj gornji tekst.
- Odredite prored u dokumentu **1,5**
- Drugi odlomak obrubite linijom širine  $2\frac{1}{4}$  narančaste boje i obojite mu pozadinu u svijetlo plavu (slijedite ovaj primjer).
- Na cijeli tekst primjenite obostrano poravnanje.
- Naslov vašeg dokumenta istaknite podebljavanjem teksta i centriranjem sadržaja (naslova) na stranici.

## Vježba 7

Učenik sam petog razreda. Ovaj zadatak mi je zadan u praktičnom dijelu provjere iz cjeline Kako stvoriti i urediti digitalni tekst. Ako točno riješim 2. zadatak pod a), b), c) i d), dobiti ću ocjenu 5. Znam da znam i znam da mogu. Samo se trebam malo koncentrirati.

Napisani tekst oblikuj na sljedeći način:

- a) cijeli tekst: vrsta pisma (font): Georgia
- b) cijeli tekst: veličina slova (font size): 20
- c) cijeli tekst poravnaj s obje strane  
obostrano poravnanje (Justify)
- d) uredi samo ovaj dio rečenice u tekstu: **Kako stvoriti i urediti digitalni tekst**  
nakošeno (italic),  
podebljano (bold)  
promijeni boju teksta (font color): plava boja  
veličina slova (font size): 14

Dokument spremi na radnu površinu u .docx obliku.

Dokument spremi na radnu površinu u .pdf obliku.